



## Instructivo para DESCARGAR el software de ACCESO REMOTO ANY DESK

Esta guía permitirá que Usted pueda descargar el software AnyDesk permitiendo que el Técnico Informático del Colegio de Abogados del Departamento Judicial Azul, pueda asistir al matriculado ingresando en forma remota a su computadora.

1. Ingresar a: <https://anydesk.es/escritorio-remoto>

**Usted visualizará la siguiente pantalla:**

◆ AnyDesk

Características Descargas Precios Estudios de casos Empresa

NOVEDAD EN 4.0 Conozca las novedades de AnyDesk 4.0 >

## El software de escritorio remoto que realmente funciona

Conéctese a un ordenador de forma remota desde el otro extremo de la oficina o desde cualquier parte del mundo. Gracias a AnyDesk, contará con conexiones seguras y fiables de escritorio remoto para profesionales informáticos y usuarios en movimiento.

**Descárguelo ahora**

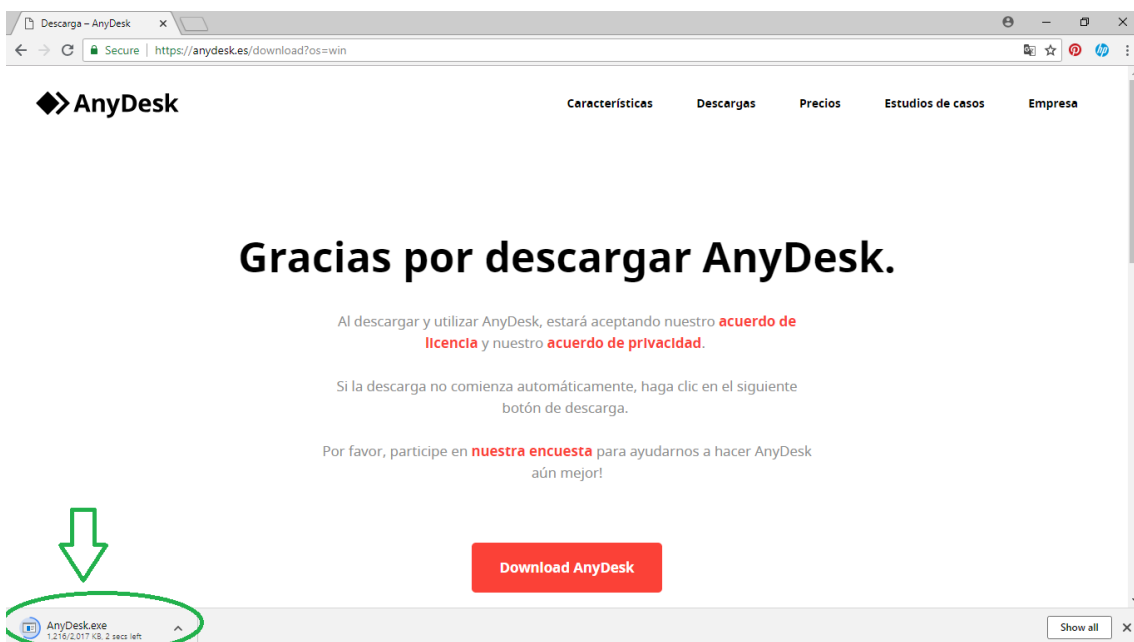
Windows, 1.8 MB  
Disponible en otras plataformas >



2. Haga click en el botón “Descárguelo ahora” como muestra la siguiente imagen:

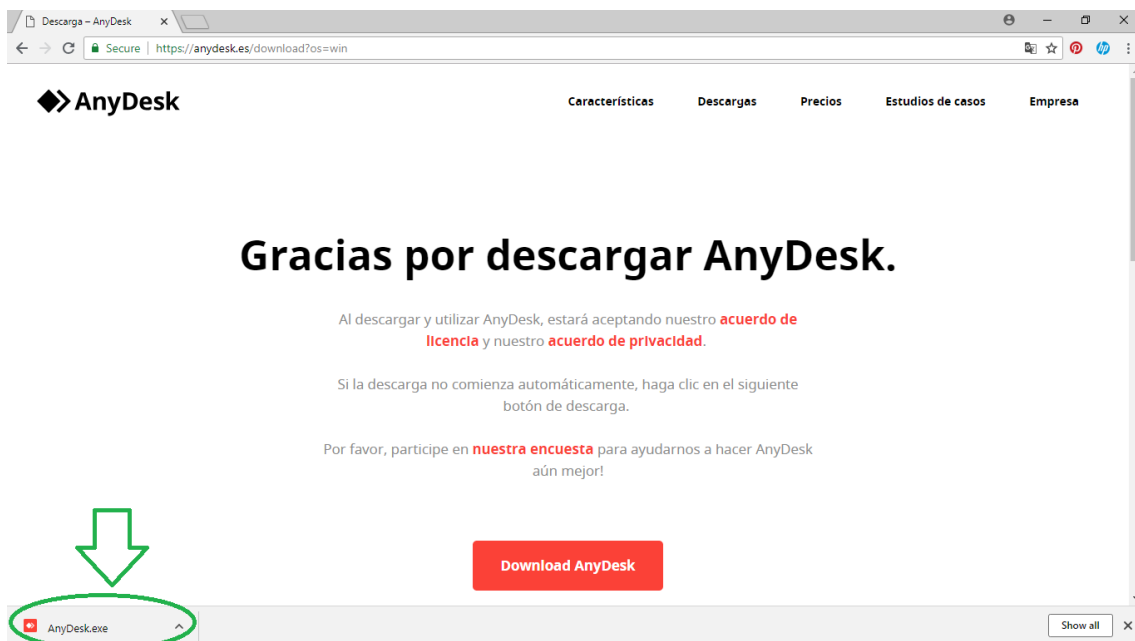


3. A continuación usted visualizará la siguiente pantalla, iniciándose la descarga en forma automática, en el sector inferior izquierdo, tal cual como lo muestra la siguiente imagen:



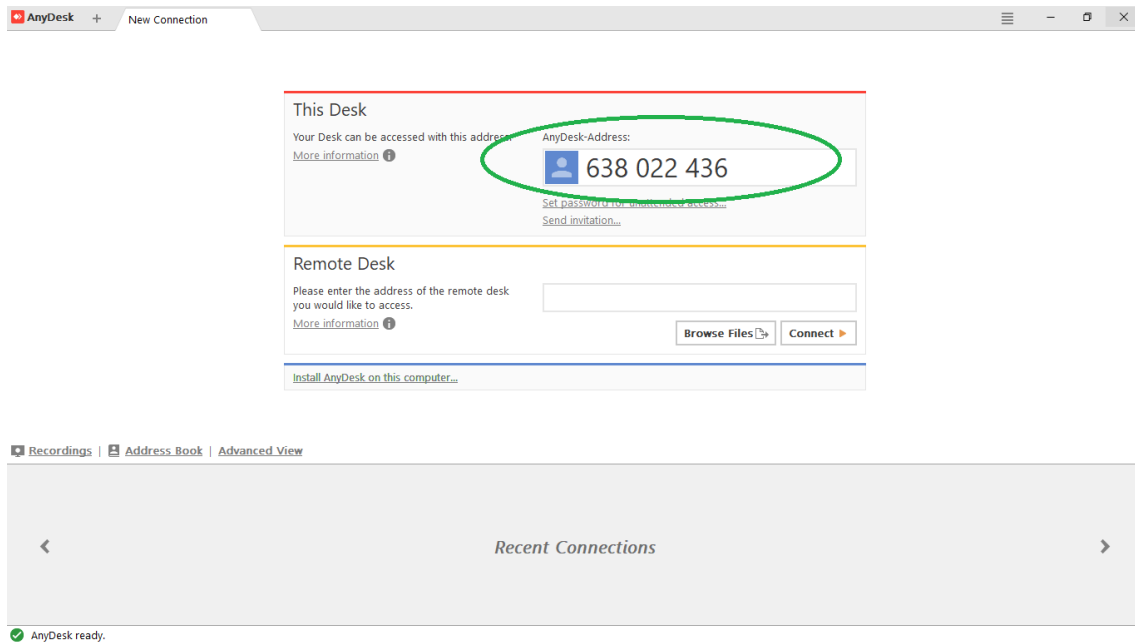


4. Haga doble click para ejecutar el archivo descargado. En caso de no visualizarlo como muestra la siguiente imagen, podrá buscarlo en la carpeta DESCARGAS de su computadora, pudiendo ejecutarlo desde allí.





## 5. Una vez ejecutado el programa, usted visualizará esta pantalla:



En el sector marcado con verde, llamado AnyDesk Address (en inglés) o Dirección (en español) de acuerdo al idioma preconfigurado en su computadora, aparecerá un número aleatorio que deberá informar al técnico para poder iniciar el servicio de acceso remoto y recibir la asistencia solicitada.